

## **Załącznik nr 1 – Raport z konsultacji społecznych**

Strategia Rozwoju Miasta Pionki na lata 2016-2022 jest dokumentem, który powstał przy udziale interesariuszy, do których należą w szczególności mieszkańcy miasta Pionki, a także organizacje społeczne, lokalni liderzy, przedsiębiorcy oraz przedstawiciele władzy publicznej. Konsultacje społeczne są przejawem partycypowania społeczności lokalnej w decydowaniu o ważnych sprawach związanych z polityką rozwoju jednostki terytorialnej. Podstawą prawną przeprowadzania konsultacji społecznych na terenie gminy jest artykuł 5a, ust. 1 i 2 ustawy z dnia 8 marca 1990 o samorządzie gminnym (Dz. U. z 2015 r. poz. 1515), które posiadają następujące brzmienie:

*„1. W przypadkach przewidzianych ustawą oraz w innych sprawach ważnych dla gminy mogą być przeprowadzone na jej terytorium konsultacje z mieszkańcami gminy.*

*2. Zasady i tryb przeprowadzania konsultacji z mieszkańcami gminy określa uchwała rady gminy.”.*

Przeprowadzone spotkania konsultacyjne miały na celu pozyskanie jak największej ilości informacji, oczekiwań, spostrzeżeń oraz wniosków do opracowanego projektu Strategii. Pierwsze spotkanie miało miejsce 14 października 2015 roku w Centrum Aktywności Lokalnej. Miało ono charakter warsztatowy – uczestnicy spotkania zostali podzieleni na 4 grupy tematyczne, których zadaniem było sprecyzowanie problemów dotyczących gminy oraz określenie potencjalnych sposobów ich rozwiązania. Sformułowania dotyczyły następujących obszarów tematycznych:

- gospodarka i turystyka,
- przestrzeń i infrastruktura,
- społeczeństwo,
- środowisko.

Na podstawie wypełnionych formularzy sprecyzowano następujące problemy przypisane konkretnemu obszarowi tematycznemu:

**Tabela 1 Problemy w obszarze PRZESTRZEŃ I INFRASTRUKTURA**

SPRECYZOWANY PROBLEM	PROPONOWANY SPOSÓB ROZWIĄZANIA
Brak szczegółowych Planów Zagospodarowania Przestrzennego dla większości obszaru miasta	Potrzeba opracowania Studium Zagospodarowania Przestrzennego dla całego miasta oraz szczegółowych planów zagospodarowania
Zły stan jaza na Stawie Górnym	Remont obiektu
Dużo ulic nieutwardzonych i wymagających remontu	Modernizacja i utwardzenie oraz budowa nowych dróg (pomiędzy ul. Partyzantów i Aleją Lipową i ul. Adasia Guzala i ul. Augustowską, obok cmentarza łącząca ul. Kozienicką i ul. Augustowską, drogi łączącej ul. Fabryczną z Wincentowem, dróg osiedlowych)
Zły stan techniczny oczyszczalni ścieków	Modernizacja lub remont
Brak kanalizacji burzowej	Budowa kanalizacji burzowej
Zły stan sieci ciepłowniczej	Wymiana sieci ciepłowniczej
Zły stan terenów przemysłowych po zakładach „Pronit”	Rekultywacja terenu
Niedostateczne zagospodarowanie terenów rekreacyjnych	Zagospodarowanie terenu Stawu Górnego i Dolnego oraz tereny Puszczy wokół miasta
Niewystarczająca powierzchnia cmentarza	Rozbudowa cmentarza na obszarze leśnym
Mała liczba miejsc parkingowych w centrum miasta	Budowa miejsc parkingowych
Zły stan wielu budynków użyteczności publicznej (budynek po EC1, szpital, basen, budynek Urzędu Miasta, biblioteka, budynki legionów harcerskich, dworzec)	Rewitalizacja oraz termomodernizacja obiektów
Zaburzenie ładu przestrzennego na zabytkowym osiedlu Stara Kolonia	Unifikacja osiedla
Mała liczba ścieżek rowerowych	Budowa systemu ścieżek rowerowych w mieście oraz wokół miasta
Brak systemu wypożyczania rowerów miejskich	Stworzenie systemu wypożyczania rowerów miejskich

Niedostateczna liczba punktów oświetleniowych	Rozbudowa systemu oświetleniowego
Niewystarczająca liczba mieszkań socjalnych i komunalnych	Budowa mieszkań socjalnych i komunalnych
Brak zadaszonych śmietników	Budowa zadaszonych śmietników
Brak domu dziennego pobytu dla seniorów	Budowa domu dziennego pobytu dla seniorów

*Źródło: opracowanie własne*

**Tabela 2 Problemy w obszarze GOSPODARKA I TURYSTYKA**

SPRECYZOWANY PROBLEM	PROPONOWANY SPOSÓB ROZWIĄZANIA
Niewystarczające wspieranie lokalnej społeczności	<ul style="list-style-type: none"> <li>- Program postaw, zmienić mentalność młodych ludzi – szkolenia dla dzieci,</li> <li>- Pomoc, wsparcie w organizowaniu programów edukacji i pozyskiwaniu środków zewnętrznych,</li> <li>- Współpraca z większymi aglomeracjami miejskimi</li> <li>- Liderzy którzy mogliby wejść w środowisko i pomóc</li> </ul>
Niewystarczający rozwój infrastruktury	<ul style="list-style-type: none"> <li>- Rozwój turystyki, gastronomii na wysokim poziomie</li> <li>- Organizowanie konkursów na zagospodarowanie terenów wokół bloków, sprzedaż tych terenów wspólnotom</li> <li>- Partnerstwo publiczno-prawne</li> <li>- Budowa ścieżek rowerowych</li> </ul>
Niewystarczająca promocja miasta w sferze gospodarki	<ul style="list-style-type: none"> <li>- Promocja miasta, terenów turystycznych i przemysłowych</li> <li>- Uświadomić mieszkańcom potrzebę uczciwej pracy</li> </ul>

Trudna sytuacja na rynku pracy	Uświadomienie osobom młodym, że praca daje satysfakcję i jest sposobem na realizację siebie, uświadomienie, że bezczynność wyniszcza człowieka
Niewykorzystany potencjał – stawy Puszczy Kozienickiej	- Pozyskanie pieniędzy zewnętrznych na zagospodarowanie nieużytków - Promocja
Niewystarczająca współpraca ponadregionalna w celu promowania walorów turystycznych	Promocja i pozyskiwanie inwestorów
Brak pola namiotowego i domków kempingowych	Budowa pola namiotowego i domków kempingowych
Niewystarczające zagospodarowanie terenów turystycznych	- tor wyścigowy, wypożyczalnia, znalezienie inwestora oraz osoby do promocji inwestycji - paintball na terenach poprodukcyjnych - promocja nowoczesnego miasta z - zewnętrzne siłowni, ścieżki dydaktyczne - ścieżki gimnastyczne – nordic walking - uświadomienie że bezczynność wyniszcza człowieka miasteczko „śmietankowe”, jasne wśród zieleni, jasne domy, kawiarnie - promocja zabytków, pomników przyrody, terenów rekreacyjnych, uświadomienie mieszkańcom, że miasto jest atrakcyjne i warto w nie zainwestować - promocja terenów inwestycyjnych oraz zieleni i stawów

*Źródło: opracowanie własne*

**Tabela 3 Problemy w obszarze SPOŁECZEŃSTWO**

SPRECYZOWANY PROBLEM	PROPONOWANY SPOSÓB ROZWIĄZANIA
Niewystarczająca dostępność do poszczególnych placówek edukacyjnych w poszczególnych dzielnicach miasta	Zachowanie dotychczasowej sieci szkół i przedszkoli
Brak dostępu do świetlicy środowiskowej dla dzieci i młodzieży ze starej i centralnej części miasta (wschodnia część)	Utworzenie świetlicy środowiskowej we wschodniej części miasta
Zbyt mała ilość imprez sportowych i kulturalnych	Organizacja masowych imprez ogólnodostępnych o charakterze rodzinnym

Brak planów zagospodarowania przestrzennego pod budownictwo jednorodzinne i wielorodzinne	Przyjąć Plan Zagospodarowania Przestrzennego w zakresie budownictwa jedno- i wielorodzinnego
Brak dostępu do istniejących obiektów sportowych, bezpłatnie dla dzieci i młodzieży	Zapewnienie opieki instruktorsko-pedagogicznej na obiektach sportowych
Mała współpraca/niewystarczająca współpraca między samorządami: miasto - powiat	Wspólne wyznaczanie celów i ich realizacja
Zły stan techniczny miejskiego ośrodka kultury i biblioteki, brak świetlicy dla seniora	Pilny remont, utworzenie placówki dla seniorów
Brak oferty kulturalno-rozrywkowej dla młodzieży	Organizacja imprez kulturalno-rozrywkowych dla młodzieży
Brak roków sądowych	Przywrócić roki sądowe w Pionkach lub przypisać Pionki do Kozienic
Zły stan bezpieczeństwa w mieście	Rozbudować monitoring, zwiększyć patrole piesze w czasie pracy

*Źródło: opracowanie własne*

**Tabela 4 Problemy w obszarze ŚRODOWISKO**

SPRECYZOWANY PROBLEM	PROPONOWANY SPOSÓB ROZWIĄZANIA
Nieuregulowana sieć ciepłownicza	Prywatyzacja Przedsiębiorstwa Wodno-Kanalizacyjno-Ciepłowniczego
Ścieki: - Oczyszczalnie ścieków - „Podpięcie” reszty Pionek pod kanalizację	Modernizacja istniejącej oczyszczalni ścieków oraz rozbudowa sieci kanalizacyjnej
Niska świadomość ekologiczna mieszkańców i uczniów	Budowa centrum ekologicznego oraz demonstratorium
Brak programu edukacji poprzez aktywność	Budowa ścieżek dydaktycznych na terenie miasta
Palenie w gospodarstwach domowych niskiej jakości „paliwem” oraz odpadami	Przystąpienie do programów Prosument, Ryś, itp.

*Źródło: opracowanie własne*

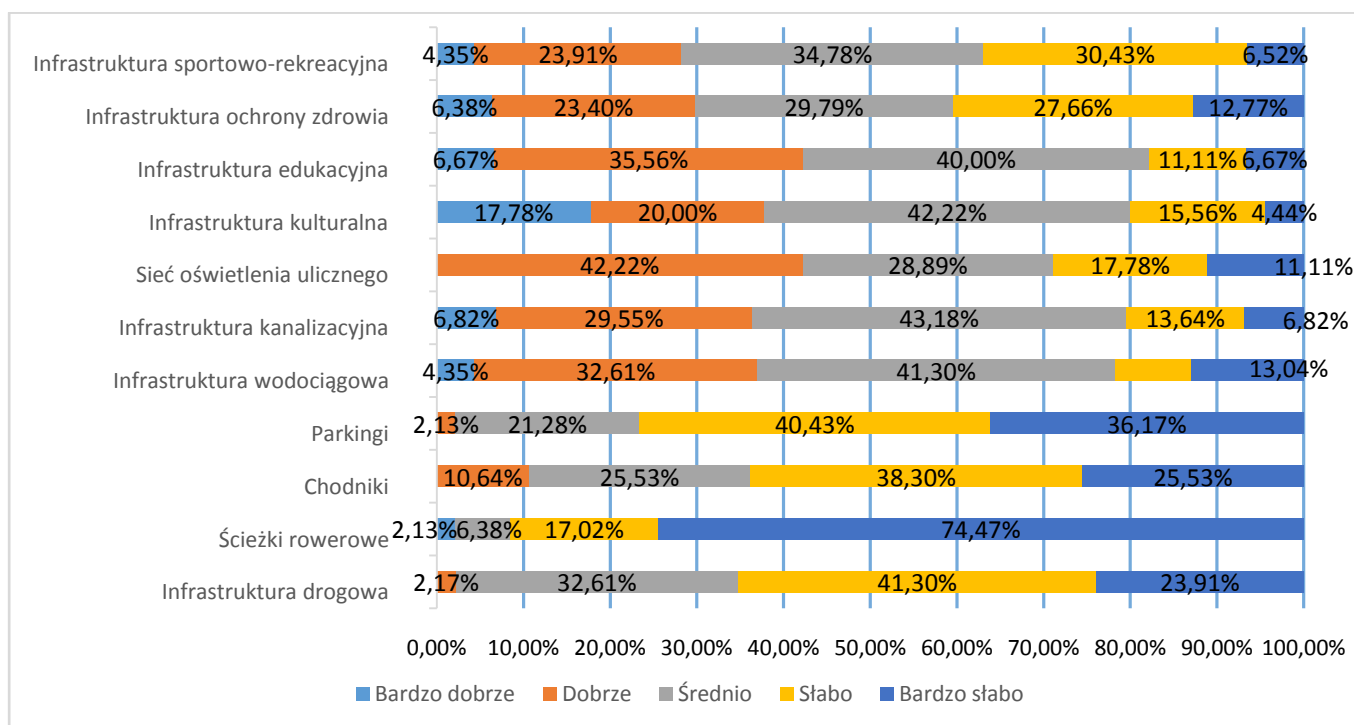
Na drugim spotkaniu konsultacyjnym, które odbyło się 16 listopada 2015 roku w Urzędzie Miasta Pionki zostały przedstawione wyniki pierwszego etapu konsultacji oraz podsumowanie badania kwestionariuszowego, zaprezentowano także projekt założeń do Strategii: misję, wizję, cele strategiczne i operacyjne. Ponadto umożliwiono mieszkańcom zgłaszanie uwag i wniosków.

Wyniki ankiet przeprowadzonych wśród mieszkańców wskazują na problemy, których rozwiązanie przyczyni się do poprawy warunków życia oraz rozwoju gminy. Analiza kwestionariuszy polegała na opracowaniu 42 ankiet wypełnionych przez mieszkańców miasta Pionki. Kwestionariusze były dystrybuowane w wersji papierowej, jednak mieszkańcy posiadali również możliwość wypełnienia ankiety online. Każdy kwestionariusz składał się z arkusza zawierającego 11 pytań pogrupowanych w następujące kategorie tematyczne:

- Przestrzeń i Infrastruktura,
- Społeczeństwo,
- Środowisko,
- Turystyka.

Wyniki ankiet zostały przedstawione poniżej.

**Wykres 1 Ocena stanu infrastruktury**



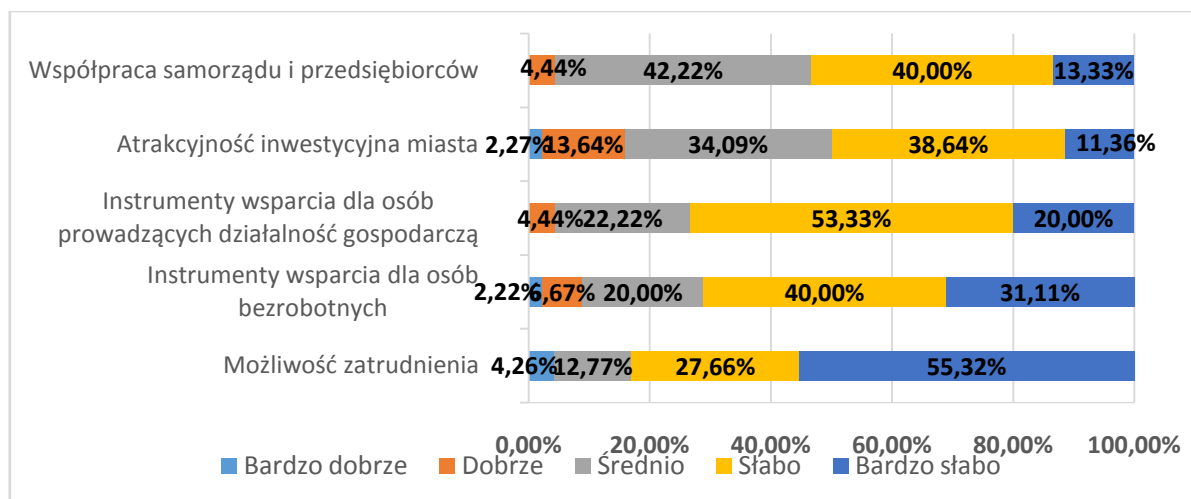
*Źródło: opracowanie własne*

Najwięcej negatywnych ocen otrzymały kategorie: „ścieżki rowerowe”, „parkingi” i „chodniki” oraz „infrastruktura drogowa”, przy czym pierwsza z wymienionych kategorii cechuje się ponad 70-procentowym udziałem oceny „bardzo słabo”. Wskazuje to potrzebę prowadzenia działań w zakresie rozwoju i modernizacji infrastruktury transportowej.

Oceny „infrastruktury sportowo-rekreacyjnej” oraz „infrastruktury ochrony zdrowia” cechują się nieco mniejszym odchyleniem w kierunku ocen negatywnych, jednak nadal ich liczba przewyższa liczbę ocen pozytywnych i sugeruje istnienie problemów w również w tym zakresie.

Natomiast niewielkim udziałem negatywnych ocen odznaczają się kategorie: „infrastruktura edukacyjna”, „infrastruktura kulturalna”, „infrastrukturalna kanalizacyjna”, „infrastruktura wodociągowa” oraz „sieć oświetlenia ulicznego”, wyróżniająca się ponad 42-procentowym udziałem odpowiedzi „dobrze”. Oceny wyżej wymienionych kategorii odchylają się na rzecz ocen pozytywnych, przy jednoczesnym wysokim udziale odpowiedzi „średnio”, której ponad 40-procentowy udział nie występuje jedynie w przypadku „sieci oświetlenia ulicznego”.

**Wykres 2 Ocena sytuacji gospodarczej i lokalnego rynku pracy**

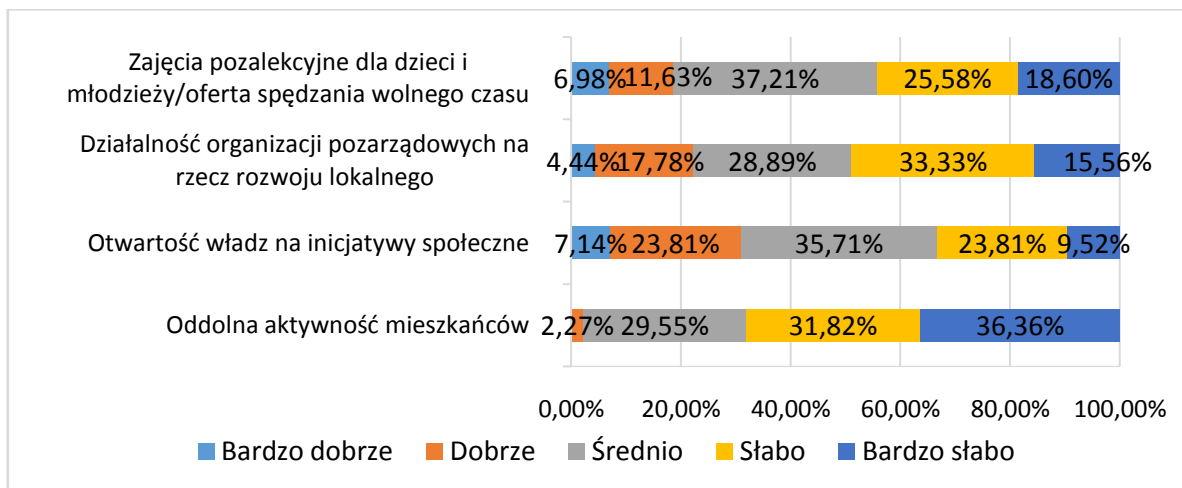


*Źródło: opracowanie własne*

Oceny wszystkich kategorii wchodzących w skład pytania 2. charakteryzują się znaczną przewagą ocen negatywnych. Ankietowani uznali, że w zakresie oceny sytuacji gospodarczej i lokalnego rynku pracy najlepiej przedstawia się „atrakcyjność inwestycyjna miasta”, jednakże również w przypadku tej kategorii występuje znaczna przewaga ocen „słabo” i „bardzo słabo” nad „dobrze” i „bardzo dobrze”. Sugeruje to, że sytuacja gospodarki miasta jest zła i należy dążyć do zmiany tego stanu rzeczy. Za ledwie nieco ponad 4% respondentów

oceniło „bardzo dobrze” możliwość zatrudnienia na terenie gminy, natomiast ponad 55% oceniło ją jako „bardzo słabą”.

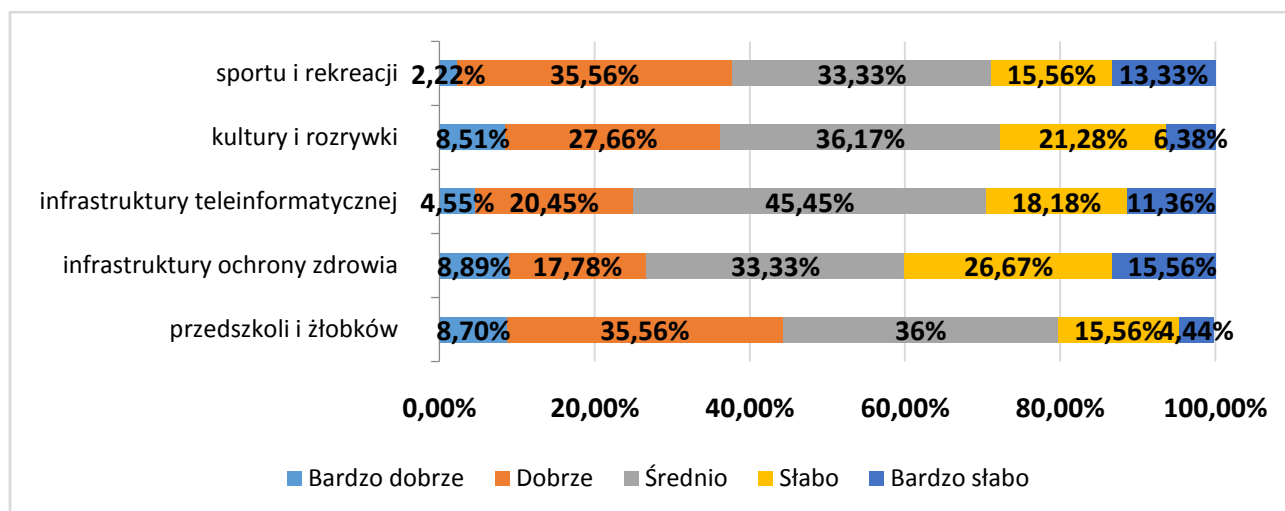
**Wykres 3 Ocena aktywności mieszkańców i współpracy społecznej**



*Źródło: opracowanie własne*

W zakresie oceny aktywności mieszkańców i współpracy społecznej dominują oceny średnie oraz słabe. Mieszkańcy Pionek najlepiej ocenili „otwartość władz na inicjatywy społeczne”. Najgorzej została oceniona „oddolna aktywność mieszkańców”, gdyż najwięcej zebrano ocen słabych i bardzo słabych. Oceny średnie stanowią większość w kategoriach „zajęcia pozalekcyjne dla dzieci i młodzieży” oraz „otwartość władz na inicjatywy oddolne”. „Działalność organizacji pozarządowych na rzecz rozwoju lokalnego” zebrala 33% odpowiedzi słabych oraz 18% bardzo słabych.

**Wykres 4 Ocena dostępności do obiektów związanych z zaspokojeniem podstawowych potrzeb**

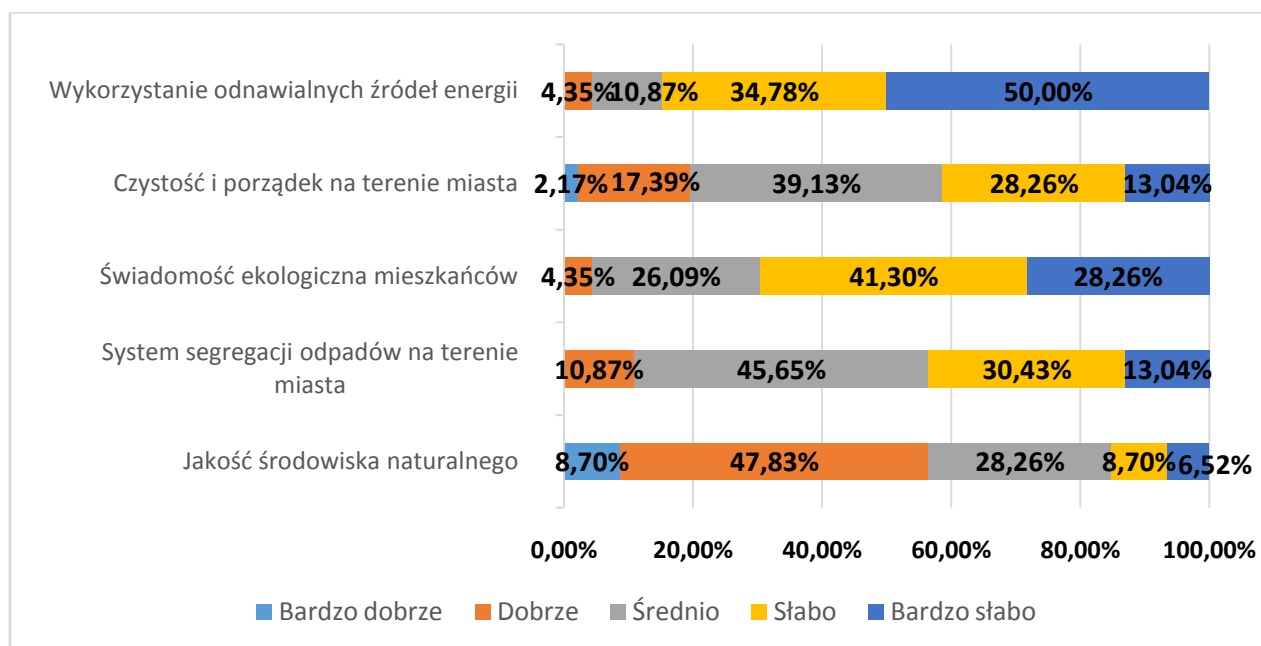


*Źródło: opracowanie własne*



W przypadku oceny dostępności do poszczególnych obiektów i terenów związanych z zaspokojeniem elementarnych potrzeb mieszkańców widoczny jest większy udział odpowiedzi bardzo dobrych i dobrych, w stosunku do poprzednich pytań. Najlepiej została oceniona dostępność do przedszkoli i żłobków, sportu i rekreacji oraz kultury i rozrywki. Na średnim poziomie mieszkańcy ocenili dostępność do infrastruktury teleinformatycznej. Natomiast w opinii mieszkańców najgorszą dostępnością charakteryzuje się dostępność do infrastruktury ochrony zdrowia.

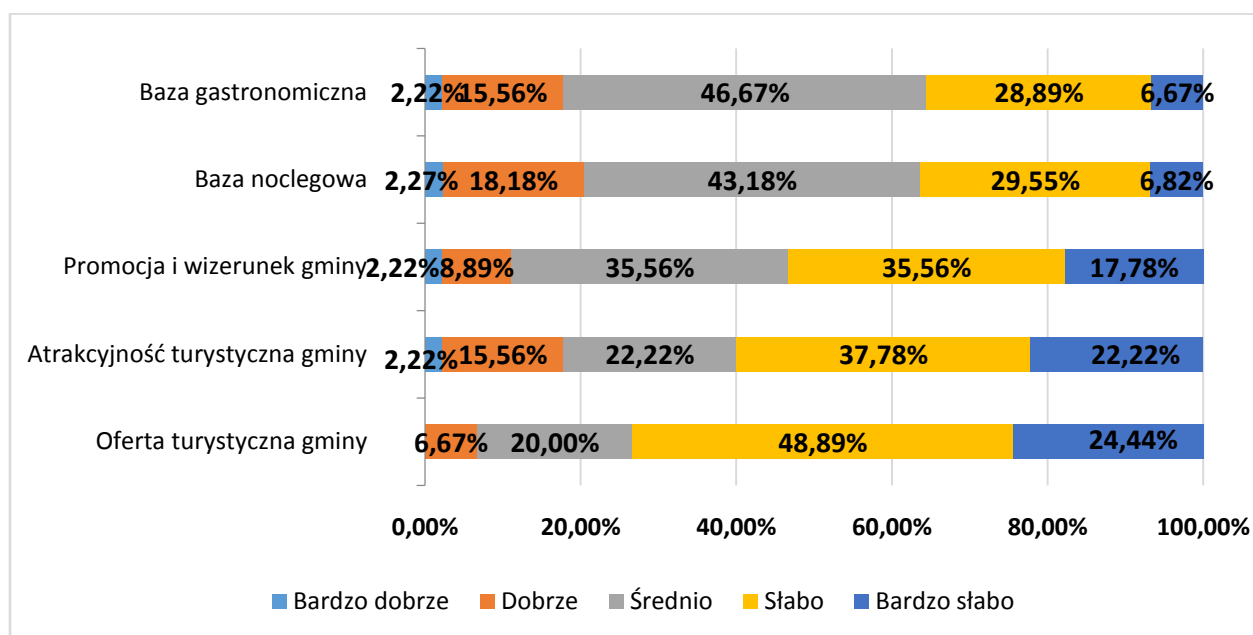
**Wykres 5 Ocena stanu środowiska naturalnego**



*Źródło: opracowanie własne*

Oceny związane ze stanem środowiska naturalnego są zróżnicowane. Ankietowani mieszkańcy negatywnie ocenili „wykorzystanie odnawialnych źródeł energii” (35 % „słabo” i 50% „bardzo słabo”) oraz „świadomość ekologiczną mieszkańców” (41 % „słabo” i 28% „bardzo słabo”). Najlepiej oceniona została „jakość środowiska naturalnego” (8,7% „bardzo dobrze” i 47,8% „dobrze”). Natomiast najwięcej odpowiedzi średnich zebrały kategorie „czystość i porządek na terenie miasta” (39%) oraz „system segregacji odpadów na terenie miasta” (45%).

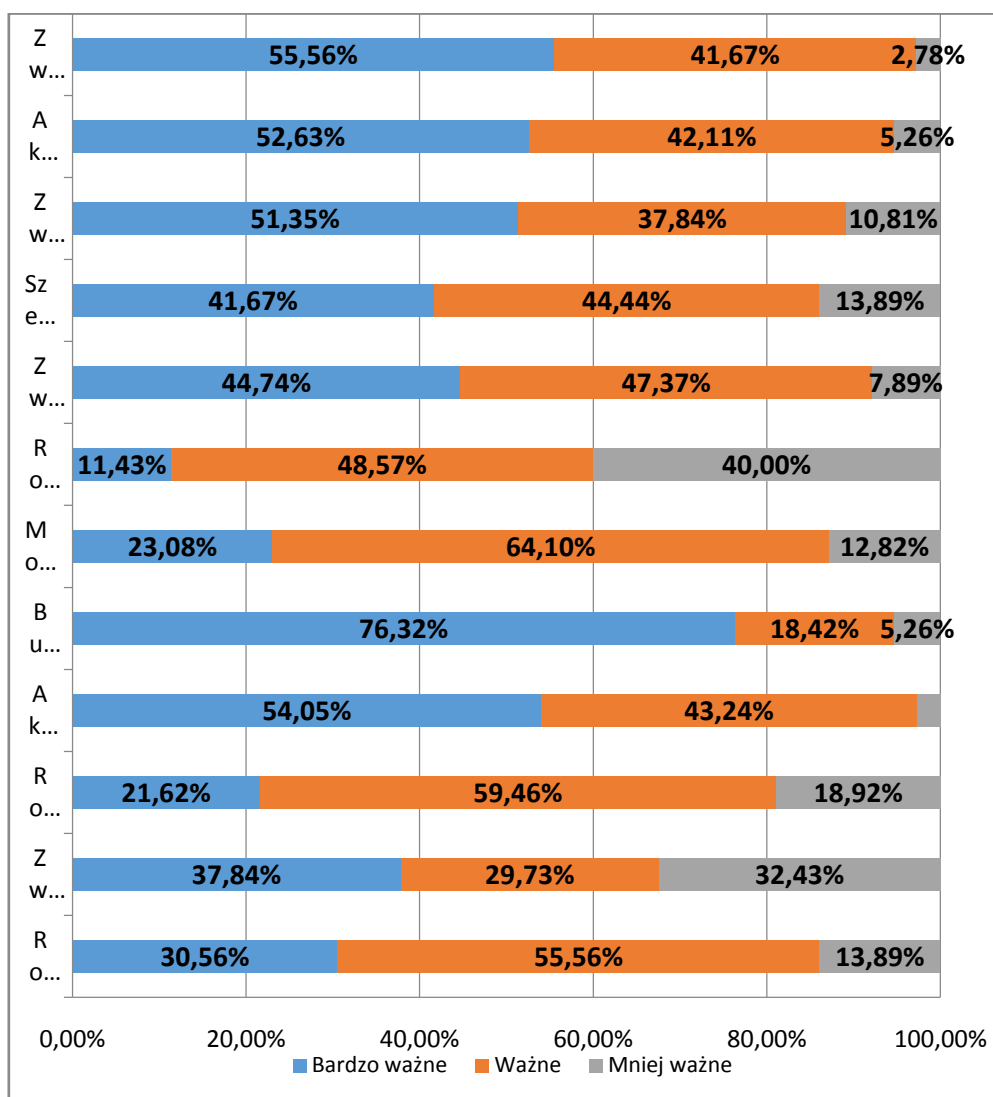
**Wykres 6 Ocena sfery turystycznej**



*Źródło: opracowanie własne*

Sfera turystyczna odznacza się przewagą ocen średnich oraz słabych, podobnie jak poprzednie sfery. Najwięcej pozytywnych ocen zebrały następujące kategorie: „baza noclegowa”, „baza gastronomiczna” oraz „atrakcyjność turystyczna miasta”. Jednakże również w zakresie tych kategorii dominują odpowiedzi średnie oraz słabe. Mieszkańcy Pionek najgorzej ocenili „ ofertę turystyczną” oraz „atrakcyjność turystyczną miasta”.

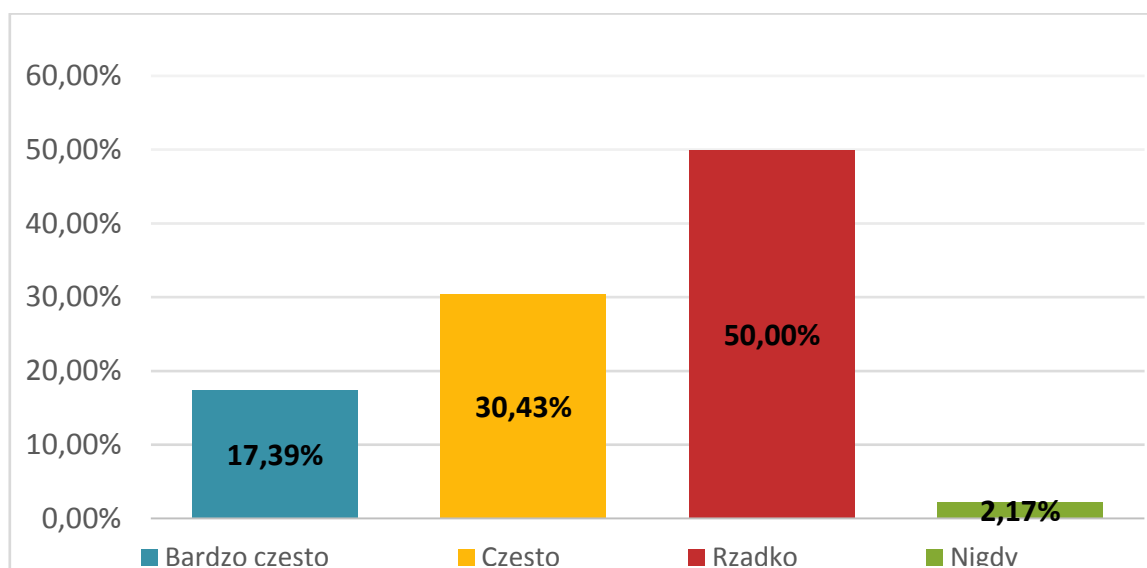
**Wykres 7 Ocena istotności działań dla mieszkańców i rozwoju miasta**



*Źródło: opracowanie własne*

Spośród wymienionych działań za najistotniejsze mieszkańcy uznali budowę infrastruktury przy drogach, zaledwie 2% ankietowanych uznało to działanie za mniej ważne. Ponadto w opinii mieszkańców bardzo ważnym działaniem jest także zwiększenie atrakcyjności inwestycyjnej, aktywne wspieranie lokalnych przedsiębiorców i poszukiwanie inwestorów, aktywizacja osób biernych zawodowo i bezrobotnych oraz zwiększenie poczucia więzi społecznych wśród mieszkańców. Natomiast działaniami, które najwięcej osób uznało za ważne są: modernizacja budynków użyteczności publicznej, rozbudowa i modernizacja sieci wodociągowej oraz rozbudowa sieci kanalizacyjnej. W zakresie żadnego działania nie dominuje odpowiedź mniej ważne, jednakże najwięcej takich odpowiedzi zebrała rozbudowa usług gastronomiczno-hotelarskich.

**Wykres 8 Uczestnictwo w wydarzeniach kulturalnych na terenie miasta Pionki**



*Źródło: opracowanie własne*

Połowa ankietowanych mieszkańców Pionek rzadko bierze udział w wydarzeniach kulturalnych na terenie miasta. Natomiast 30% często bierze w nich udział, a 17% bardzo często. Jedynie na 2% ankietowanych nigdy nie bierze udziału w wydarzeniach kulturalnych na terenie miasta.